




scheda tecnica
chiusure laterali

PO
CK
ET_

Dirello
ITALIAN OUTDOOR DESIGN



POCKET

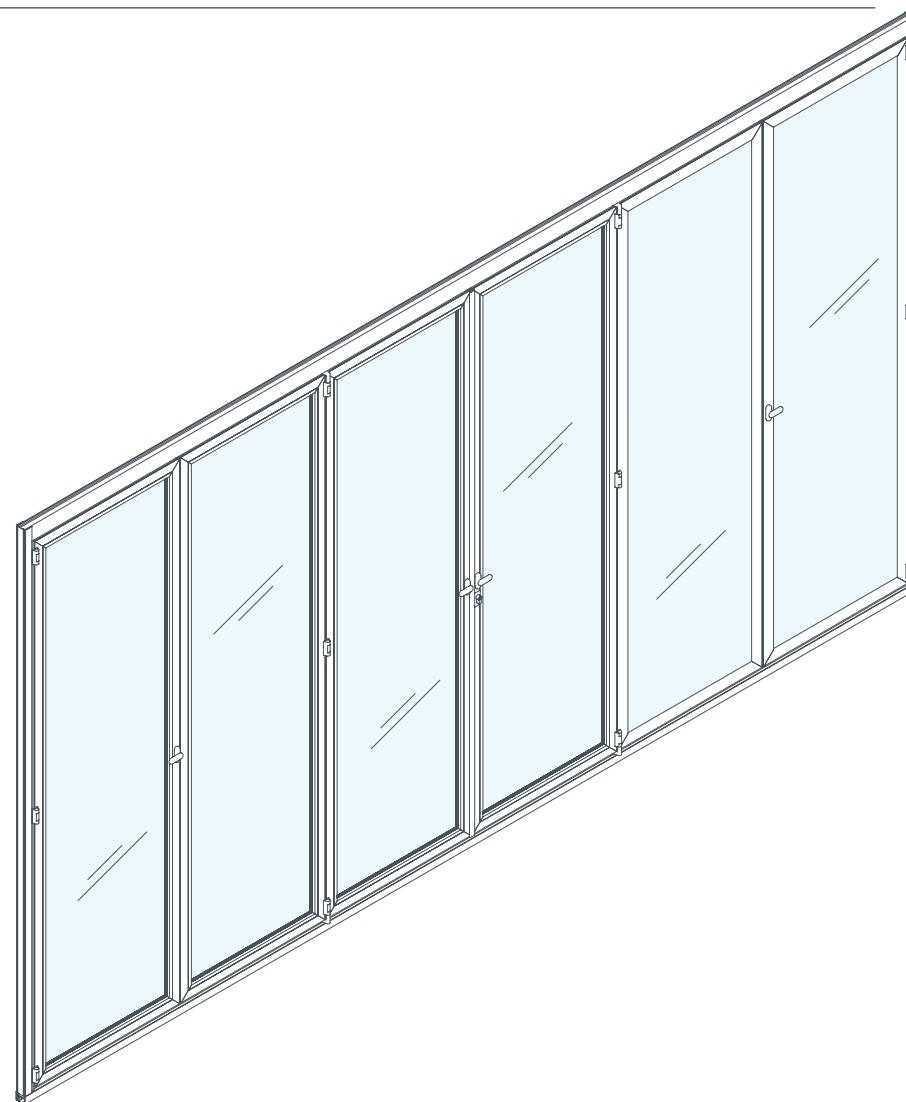


POCKET è il sistema di vetrata scorrevole su guide ed impacchettabile, realizzata in alluminio e consente l'integrazione nelle strutture per esterni, ottimizzando il comfort, sicurezza e permettendo un minimo impatto visivo.

Le ante scorrono e si raccolgono velocemente e silenziosamente su binari superiori ed inferiori, lateralmente sia a destra che a sinistra, oppure per vetrate di grandi dimensioni, divisa sui due lati con apertura centrale.

La vetrata POCKET consente l'esecuzione di vetrate a 3,5,6 o 10 ante, tutte di uguale dimensione; le ante possono raggiungere la massima misura di 75x300 cm. È modulare e si possono realizzare più moduli composti.

È realizzata in alluminio con vetro stratificato di sicurezza trasparente ed è dotata di maniglia e serratura per ogni modulo.



COLORAZIONI VETRI //



VERNICIATURE standard //

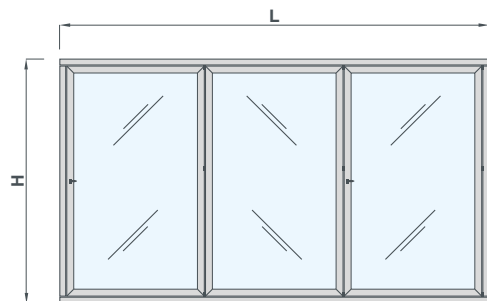


verniciature fuori standard pag. relativa //



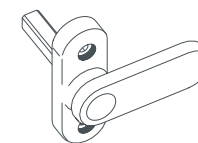
POCKET // DIMENSIONI & DETTAGLI TECNICI // APERTURA LATERALE

**POCKET //
3 ANTE**



L	max larghezza totale	200 cm
H	max altezza totale	300 cm

Norma europea:
UNI EN 14351/1



MANIGLIA DI CHIUSURA
LATO INTERNO
(di serie)

LARGHEZZA

150

200

3 ante

3 ante

ALTEZZA

200

225

250

275

300

OPTIONALS

vetro stratificato di sicurezza Bianco Satinato

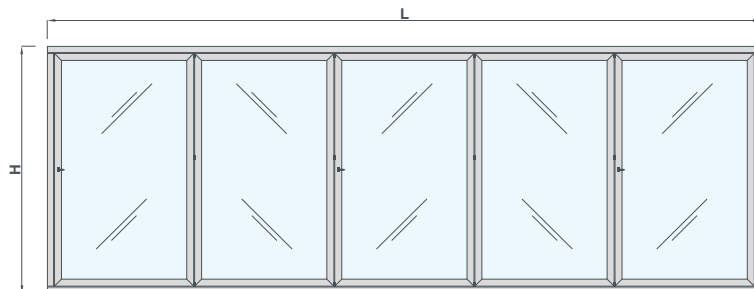
vetro stratificato di sicurezza Fumè

altre serrature e maniglie vedi pag. relativa

POCKET // DIMENSIONI & DETTAGLI TECNICI // APERTURA LATERALE

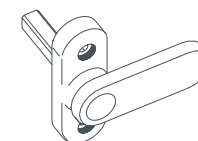


**POCKET //
5 ANTE**



L	max larghezza totale	350 cm
H	max altezza totale	300 cm

Norma europea:
UNI EN 14351/1



MANIGLIA DI CHIUSURA
LATO INTERNO
(di serie)

LARGHEZZA

250

300

350

5 ante

5 ante

5 ante

ALTEZZA

200

225

250

275

300

OPTIONALS

vetro stratificato di sicurezza Bianco Satinato

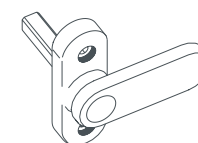
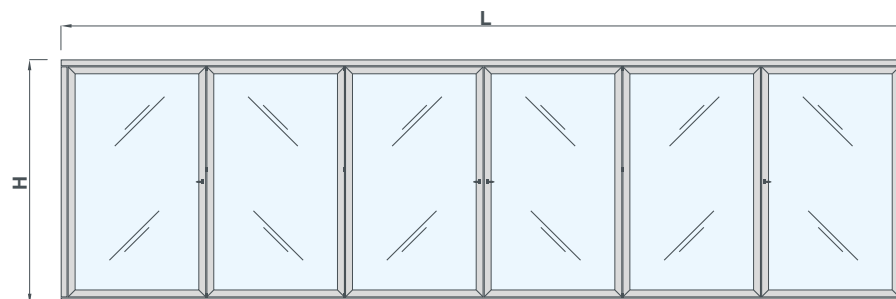
vetro stratificato di sicurezza Fumè

altre serrature e maniglie vedi pag. relativa

POCKET // DIMENSIONI & DETTAGLI TECNICI // APERTURA CENTRALE

L	max larghezza totale	450 cm	Norma europea: UNI EN 14351/1
H	max altezza totale	300 cm	

POCKET //
6 ANTE



MANIGLIA DI CHIUSURA
LATO INTERNO
(di serie)

LARGHEZZA

400

450

6 ante

6 ante

ALTEZZA

- 200
- 225
- 250
- 275
- 300

OPTIONALS

- vetro stratificato di sicurezza Bianco Satinato
- vetro stratificato di sicurezza Fumè
- altre serrature e maniglie vedi pag. relativa

POCKET // DIMENSIONI & DETTAGLI TECNICI // APERTURA CENTRALE

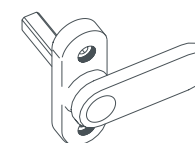
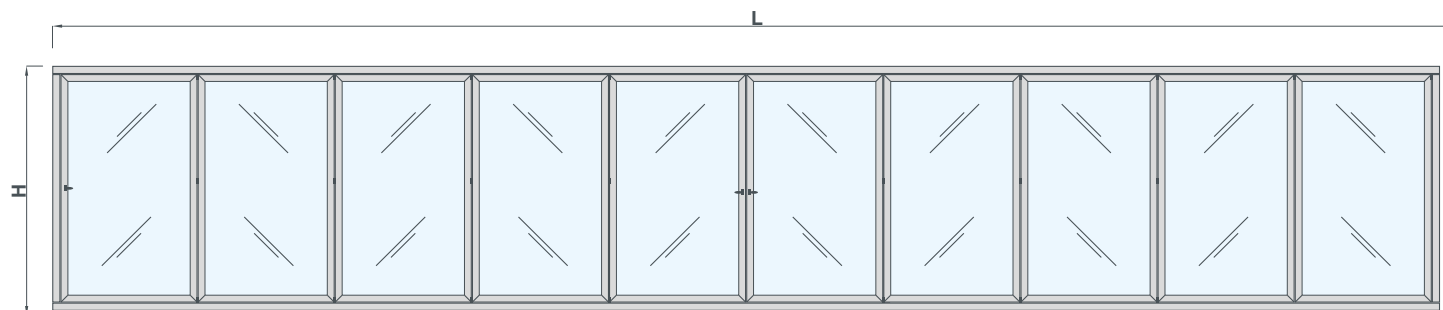


pocket

L	max larghezza totale	700 cm
H	max altezza totale	300 cm

Norma europea:
UNI EN 14351/1

POCKET //
10 ANTE



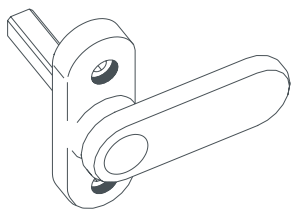
MANIGLIA DI CHIUSURA
LATO INTERNO
(di serie)

LARGHEZZA		500	550	600	650	700
		10 ante	10 ante	10 ante	10 ante	10 ante
ALTEZZA	200	[Shaded area]				
	225	[Shaded area]				
	250	[Shaded area]				
	275	[Shaded area]				
	300	[Shaded area]				

OPTIONALS

- vetro stratificato di sicurezza Bianco Satinato
- vetro stratificato di sicurezza Fumè
- altre serrature e maniglie vedi pag. relativa

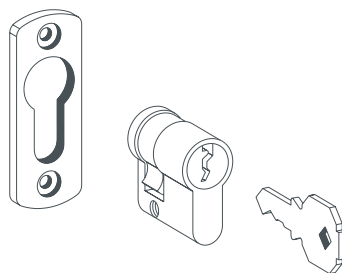
ELEMENTI DI SERIE //



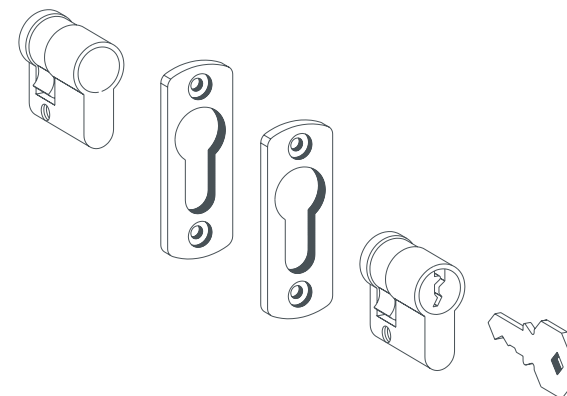
maniglia di chiusura
lato interno

standard

ELEMENTI SUPPLEMENTARI //



mezzo cilindro
con chiave interna



cilindro
con chiave interna ed esterna


VERNICIATURE

I nostri profilati hanno un riferimento cromatico legato alla natura dei luoghi ed in armonia con i contesti architettonici, con caratteristiche tecniche d'elevato livello qualitativo.

La verniciatura dei nostri profili si suddivide sostanzialmente in tre cicli:

- > pretrattamento chimico applicato sul profilo grezzo per ottenere finiture perfette e durevoli nel tempo;
- > applicazione della polvere poliestere mediante pistole elettrostatiche automatiche;
- > polimerizzazione a 200° per ottenere un rivestimento finale resistente aumentando le caratteristiche meccaniche del profilo stesso.

VERNICIATURE STANDARD //




VERNICIATURE SPECIALI //



L'effetto legno è un processo di verniciatura che consente di riprodurre fedelmente le principali essenze del legno.

VERNICIATURE EFFETTO LEGNO //



Le riproduzioni delle verniciature sono da ritenersi indicative.

Dirello

ITALIAN OUTDOOR DESIGN

Dirello S.r.l.

viale dell'Artigianato, 31
70026 / Modugno / Ba / Italia
t. +39 080 532 0903
t. +39 080 536 7628
f. +39 080 530 9255
P.IVA / C.F.: IT 07831630723
info@dirello.com

Follow us:

facebook

twitter



YouTube

Google+

Linkedin

dirello.com



dirello.com